

FRÜHBUCHEN

Ostern 2019 auf dem Hausboot s. 1

REISE-TIPP

Tipps für eine Gourmet-Reise s. 2

DIVERSES

Updates für Bücher. Rätsel s. 4

PRAXIS

Der Poller-Knoten in der Praxis s. 5



Hausboot Böckl

Hausboot-Zeitung **15**

Juni 2018

für Böckl-Kunden und alle, die es werden wollen ...

Foto: Kati Martinek



Ostern 2019 mit dem Hausboot schon jetzt buchen!



Ostern 2019 ist erst im April – daher jetzt schon reservieren!

Ostern fällt nächstes Jahr auf 21./22. April. Erfahrungsgemäß ist Ostern zu einem so späten Zeitpunkt sehr schnell ausgebucht. Das Wetter ist bereits frühlingshaft, die Preise sind aber noch sehr günstig. Daher sollten Sie bereits jetzt buchen, um noch das Wunschboot zu erhalten – samt einem attraktiven Frühbucher-Bonus.

Reiseziele für Ostern 2019, die ich besonders empfehle: Italien, Canal du Midi, Südburgund, Aquitanien und Südholland / Raum Amsterdam.

SERVICE IRLAND**Fahrzeiten Shannon**

Carrick -> Boyle **2,5**
 Carrick -> Roosky **4**
 Roosky -> Athlone **7,5**
 Athlone -> Portumna **8**
 Portumna -> Killaloe **5**

Mehr und detailliertere Fahrzeiten und Tourentipps in meinem Buch „Mit dem Hausboot durch Irland“

TIPP



Gourmet-Tour ab Branges (Seille, Südburgund)

Für eine Gourmet-Reise mit Top-Restaurants und interessanten Winzern in Südburgund (ab Branges) schlage ich eine Reise über Seille, Untere Saône und Canal du Centre vor (*Details dazu jeweils in meinen Detail-Führern, falls nicht anders erwähnt*):

- » 1. Abend in **Louhans** (1 Schleuse oberhalb von Branges), Restaurant Moulin du Bourg-Chateau oder Harlekin
- » dann gemütlich abwärts zur **Saône**, dort flussaufwärts
- » In **Tournus** Station machen (entweder beim Hinauffahren oder am Rückweg, je nachdem, was zeitlich besser liegt). Abteikirche und Krypta anschauen, Abend- oder Mittagessen im Aux Terrasses, im Greuze oder im Meulien oder etwas einfacher und günstiger im Grill am Kai (sensationelles Preis-Leistungs-Verhältnis, trotz des eher abschreckenden Namens)

Wein-Tipp für diese Region: Viré-Clesse und St.-Veran

- » Eventuell von Chalon-sur-Saône (Saône) oder von Chagny (Canal du Centre) ein Taxi nach **Beaune** nehmen
- » Bei Chalon den **Canal du Centre** hinauf (Detailführer Loire + Centre, Sie müssen ihn von hinten nach vorne lesen, dann ist es die Richtung Ihrer Fahrt)
- » **Schleuse 32** Restaurant Ti Coz
- » **Rully**
Ich kaufe fallweise bei Jean-Baptiste Ponsot und Vincent Dureuil-Janthial. Bei beiden hat mir der Wein der Väter besser geschmeckt (typischer Rully, den man heute kaum mehr bekommt). Die Söhne, die übernommen haben, arbeiten nach den neuen (wissenschaftlichen) Methoden, haben keine alten Jahrgänge mehr und füllen, wie die meisten Jungen, viel zu früh in Flaschen ab.
- » **Chagny**
ev. Lameloise (Preis und Qualität ähnlich wie im Greuze / Tournus). Wie in allen sehr teuren Restaurants auch hier eine phantastische Weinkarte. Alternativ ins Pierre et Jean (Lameloise-Ableger)
- » **Bouzeron** (ev. per Taxi)
ausgezeichnete Aligotés, der einzige Ort, der AOC für Aligoté hat. Im Fremdenverkehrsbüro von Chagny kann man Ihnen sagen, welche Winzer offen haben. Ev. auch das Restaurant in Bouzeron besuchen
- » **Remigny**
Es hat immer jemand zur Verkostung offen
- » **Santenay** (siehe Seite 106 meines Führers Loire + Centre):
De Lavoireille in Santenay-le-Haut sollte man nicht nur des Weines wegen, sondern auch wegen der tollen Landschaft samt Ausblick besuchen
Louis Nie (Chapelle) hat nicht nur alte Jahrgänge, sondern auch Weine aus Chassagne-Montrachet und Mercurey. Außerdem: Sein (sehr günstiger) Aligoté kommt aus einem Weingarten, der direkt an das Gebiet Bouzeron grenzt (und auch so schmeckt)

Weineinkäufe werden natürlich zum Boot gebracht

- » In **Santenay** (oder spätestens in St.-Leghere-sur-Dheune, von wo aus man einen Taxiausflug nach Couches machen kann) würde ich umdrehen und zurück nach Chalon-sur-Saône fahren.
- » Dort können Sie anhand der verbleibenden Zeit entscheiden, ob Sie noch die Saône z. B. **bis Verdun-sur-le-Doubs** hinauf fahren wollen oder ob Sie direkt nach Branges zurückkehren.



Von oben nach unten:
Großes Bild: Tournus,
Mühle in Louhans,
Im Restaurant Meulien
in Tournus,
Santenay-le-Haut,
Weinverkosten in Rully,
Verdun-sur-le-Doubs

Bon appétit et bonne dégustation! **Harald Böckl**



Kennen Sie das?

Shannon Bridge: die berühmteste Brücke am Shannon in Irland

Um Napoleon trotzen zu können, wurde hier im 19. Jh. von den Engländern eine Artilleriefestung errichtet. Die Brücke stammt aus dem Jahr 1757 und wird gerne als die älteste noch benutzte Brücke am Shannon bezeichnet – die längste alte Brücke ist sie auf jeden Fall.

In dieser Zeit befand sich am Ostufer auch ein kurzer Kanalabschnitt mit einer Schleuse. Das zweistöckige Schleusenwärterhaus, das nun als Touristen-Info dient, stammt aus 1750, die Reste der Schleuse unterhalb der Brücke sind anhand der Einbuchtungen in der Kaimauer heute noch zu erkennen.

Am gegenüberliegenden Ufer dominiert eine mächtige Verteidigungsanlage, die auf Hinweistafeln ausführlich erklärt ist. Das Fort dient heute durchaus friedlichen Zwecken: Hier ist das River Cafe untergebracht. Eines der berühmtesten Pubs entlang des Shannon ist Killeen's Bar mit der umfangreichen Visitenkarten-Sammlung. Hier gibt es günstiges Essen und stimmungsvolle Abende mit Live-Musik.

SERVICE

Anlegen in der Lagune Marano

Fast nicht zu glauben, aber in Italien (Lagune Marano/Grado) gibt es sogar etliche kostenlose Liegeplätze, beispielsweise im Hafen bei der Mündung des Tagliamento ins Meer (gleich beim Badestrand), auf Anfora, bei der Einfahrt nach Aquileia und natürlich vor Restaurants, z. B.: Fiume die Stella oder Da Willy.

Anreise Burgund/Südburgund

Tipp zur Anreise nach Südburgund: Neben dem Flughafen Lyon bietet sich der Flughafen Genf an. Er ist nicht viel weiter entfernt als Lyon und wird z. B. auch vom Billigflieger Easy Jet angefliegen

UPDATES zu Böckl-Büchern

Auf der Seite 3 der Bücher „Mit dem Hausboot durch...“ und der Detailführer „Unterwegs ...“ finden Sie einen Code fürs Update. Geben Sie ihn im Download-Bereich von hausboot-boeckl.com ein, um aktuelle Updates zu erhalten.

Hausboot Böckl: Die Agentur auf Ihrer Seite!

✓ Bestpreisgarantie

Bei Hausboot Böckl haben alle Kunden Bestpreis-Garantie! OHNE Feilschen!

✓ Wir sind Anwalt unserer Kunden

Wir vertreten jedes Jahr Tausende von Kunden. Wenn es einmal ein Problem geben sollte, hat unsere Stimme beim Bootseigner tausendfaches Gewicht. Ihre Einzelstimme bei einer Internet-Buchung auch?

✓ Wir beraten Sie objektiv

Wir bieten nicht alle Boote an, sondern haben bereits eine Vorauswahl getroffen. Wir müssen Ihnen nicht (wie ein Bootseigner) jedes Boot anpreisen, sondern wir erklären Ihnen die Vor- und Nachteile jedes Bootstyps, damit Sie das für Ihre Crew optimale Boot finden.

✓ Böckl-Kunden sind besser informiert

Bei Hausboot Böckl erhalten Sie fundierte Informationen, weil wir selbst regelmäßig auf den Wasserwegen Europas unterwegs sind, Tipps und Hinweise für Sie zusammentragen und Bücher und Führer über die Wasserwege schreiben. Seit mehr als 30 Jahren!

✓ Wir wissen, worauf es ankommt


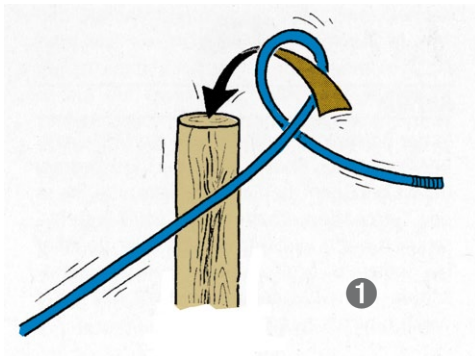
Wir haben unser Hobby zum Beruf gemacht und wollen, dass Sie am Hausboot-Urlaub genau so viel Spaß haben wie wir.

✓ Profitieren Sie von unserer Erfahrung

Hausboot Böckl ist seit mehr als 30 Jahren Ihr Partner in Sachen Hausboot-Urlaub und eine der erfolgreichsten und größten Agenturen in Europa mit Kundenbüros in Österreich, Deutschland und Tschechien.

Wir freuen uns, Sie beraten zu dürfen!

Harald Böckl



Der „Poller-Knoten“: So machen Sie einen Knoten um einen Poller *(geht ganz einfach!)*

Sollte die Distanz zu groß sein, um die Leine (das Seil) wieder zurück zum Boot zu führen und dort an der Klampe zu befestigen, dann müssen Sie den Knoten am Ufer (am dort befindlichen Poller oder an dem von Ihnen eingeschlagenen Eisenpflock) machen.

Und das geht so:

- ❶ Führen Sie das lose Ende unter dem vom Boot kommenden Seil durch und legen Sie diese Schlaufe um den Poller (Pflock)
- ❷ Legen Sie nun erneut eine Schlaufe nach demselben Muster über den Poller (Pflock): das lose Ende geht wieder unter dem Seil

durch, das Sie soeben um den Poller (Pflock) geschlungen haben.

Mein Tipp:

Machen Sie den Knoten möglichst weit unten. Wir haben auf unserer Zeichnung nur wegen der besseren Übersicht das obere Ende gewählt. Sie erzeugen in diesem Fall jedoch eine grö-

ßere Hebelwirkung, der Pflock könnte sich aus dem Boden lösen!

Und noch ein Tipp:

Wickeln Sie das Seil vorher nicht rund um den Poller (Stecken), sondern machen Sie sofort zweimal den „halben Schlag“. Sonst dreht sich das Seil wieder ab, bis es endlich vom Knoten gehalten wird.



BUCHTIPP

Nebenstehender Text ist ein Auszug aus meinem Büchlein „Hausbootfahren leicht gemacht“.

Hier finden Sie alle Informationen rund ums Bootfahren: vom Anlegemanöver bis zum Schleusen, von der Bilgepumpe über die Wartung des Motors bis hin zu den wichtigsten Knoten.

Tipps und Tricks aus der Praxis helfen, einen unbeschwerten Urlaub zu verbringen.

Nähere Infos auf:



www.hausboot-boeckl.com

Tipp


Rechts und **Links** statt steuerbord und backbord, **Seil** statt Leine – echte Profis (damit sind nicht Urlaubs-Bootsfahrer gemeint!) verwenden ganz verständliche Begriffe.

Sie brauchen nicht eine neue Sprache zu lernen, um Spaß am (Haus-) Bootfahren zu haben.

ÜBRIGENS: Im Landesinneren misst man die Geschwindigkeit des Bootes in **km/h** und nicht in Knoten, man legt **Kilometer** zurück und nicht Meilen.



... so sieht dieser Knoten (bestehend aus 2 „halben Schlägen“) aus.



ÖSTERREICH
Tel. 01 / 470 470 8
hausboot@hausboot-boeckl.com
www.hausboot-boeckl.com

DEUTSCHLAND
Tel. 089 / 40 10 10
hausboot@hausboot-boeckl.com
www.hausboot-boeckl.de

TSCHECHIEN
Tel. 774 723 775
hausboty@hausboty-bockl.cz
www.hausboty-bockl.cz